

Traslado de dominio

Procedimiento para trasladar un dominio

Hay 2 pasos para porceder a trasladar un dominio

Trasladar el registro

Trasladar el dominio

Requisitos:

El dominio a transferir debe tener más de 60 días de antigüedad desde su primer registro.

El dominio no debe de haber sido renovado en los 45-60 días anteriores a la petición de transferencia.

Debe tener acceso a la cuenta del contacto administrativo actual del dominio, de lo contrario la transferencia no será posible

El dominio no ha de estar bloqueado por el actual registrador, si en el whois no aparece en el status del dominio REGISTER-LOCKED ó CLIENTTRANSFERPROHIBITED o similar es que no esta bloqueado.

Por regla general, se recomienda iniciar el proceso 1 mes antes de la fecha de expiración del dominio.

Solicite a su actual registrador el código de autorización AUTH code o EPP code, sin el, no podrá transferir su dominio.

Antes de iniciar la transferencia es imprescindible que **dispongas del AuthCode del dominio para poder aceptar la transferencia**. Este código debes **solicitarlo al actual registrador**.

(En el caso de los dominos **.es** el cliente no debe abonar nada en ese momento, lo deberá hacer cuando llegue la fecha de renovación. En **la mayoría de dominios (.com, .net...)**, el cliente no abonará el traslado sino la renovación de un año completo).

Si aún no es cliente, acceda a nuestra pagina se le pedirán los datos para generar una cuenta de cliente. Una vez cumplimentado, pulse comprar.

Seguidamente, la cuenta de contacto administrativo del dominio que quiere trasladar recibirá un correo para aceptar dicho traslado.

Tras aceptar el traslado, el proceso se completará en aproximadamente 7 días.

***Dominios .eu:** Una vez hecha su solicitud de traslado, EURid le enviará un correo electrónico automático requiriéndole confirmar la transferencia a través de una página web. Una vez que la transferencia se haya efectuado, el nombre de dominio tendrá un nuevo plazo de vigencia que comenzará el día en que se realizó el traslado y finalizará al siguiente año natural, el último día del mes en que se hiciera el traslado.

REQUISITOS Y PROCEDIMIENTO PARA TRANSFERIR UN DOMINIO (.es; .com.es ; .nom.es; .org.es)-

Requisitos:

Debe tener acceso a la cuenta de contacto administrativo actual del dominio, de lo contrario la transferencia no será posible.

Procedimiento:

Estos dominios se trasladan de la misma forma que la explicada para el resto de dominios, con la salvedad de que estos dominios no se bloquean ni necesitan código de autorización.

Basta con que se solicite su traslado (desde el panel de cliente o desde la página web si no es cliente aún) y el cliente acepte el mismo cuando reciba la solicitud en la cuenta de contacto administrativo.


Trasladar el registro

En este caso trasladaremos el agente registrador a nuestro PANEL lo registraremos nosotros, por lo que hay que efectuar las siguientes acciones:


En primer lugar crear los datos del contacto del dominio en el PANEL.


En primer lugar para todos, excepto el contacto registrante en los .es deberemos de crear los contactos en el panel


DOMINIOS


 Dominios


 Registrar

 Transferir


 Etiquetas


 Filtros

 Estados de transferencia

 Incidencias

 Contactos

 Tarifas

 Base de conocimiento

Para ello necesitamos los siguientes datos:

Guardar

Crear contacto

NOMBRE _____

Nombre

APELLIDOS _____

Apellidos

DNI/NIE _____

DNI/NIE

CORREO ELECTRÓNICO _____

Correo electrónico

CONFIRMACIÓN CORREO ELECTRÓNICO _____

Confirmación correo electróni

País _____

España



PROVINCIA _____

A Coruña



CIUDAD _____

Ciudad

Datos de la entidad que lo registra

1. Nombre y Apellidos de la persona que va a registrar el dominio
2. Dirección completa (Incluyendo Población, Provincia y Código Postal)
3. Teléfono
4. DNI de la persona que registrará el Dominio
5. Correo electrónico de la entidad que lo registra

Es muy importante que esta dirección sea una dirección válida y que se revise con asiduidad, puesto que a través de ella, el registrador nos enviará la información relacionada con nuestro dominio

Además, si es la primera vez que registras un dominio con nosotros, para verificar, te llegará en breve una [solicitud de validación](#) de los datos del contacto que registra el dominio

En el caso de una empresa, además necesitamos

1. Nombre de la empresa
2. Tipo de Empresa (Sociedad, Comunidad de bienes, etc)
3. CIF de la empresa

Requisitos para un dominio .com, .net, .org, etc :

Para trasladar un dominio .com, .net, .org, etc necesitas que se cumpla todo esto:

1. Tener creado el contacto que registra el dominio
2. Disponer del Código de Autorización del Dominio (Auth code / EPP code)
3. Dominio Desbloqueado en el Actual Agente Registrador
4. Dominio Activo en el Actual Agente Registrador (si el dominio NO se encuentra activo, no se puede trasladar)
5. ¿Nuevo registro? El Dominio tiene que tener más de 60 días de vida
6. Acceso al Email Administrativo del Dominio

Notas

Mucho cuidado, ya que hay dominios que pueden estar bloqueados para transferencia, en este caso hay que desbloquearlos previamente. Esto lo sabremos, si intentamos transferir el dominio y nos aparece con un símbolo de prohibido al introducir el Auth Code

Una vez que se solicite el traslado del dominio tardará dependiendo del tipo de dominio de 5 a 10 días.

Requisitos para un dominio .es :

Si el dominio es .es, se solicita el traslado tal cual, en el momento que el cliente acepta el cambio, en unas pocas horas, estará transferido

Una vez que se solicite el traslado del dominio, en el caso de los .es tarda unas 12 a 24 horas, en el resto de 7 a 10 días.

Registros DNS

El traslado del dominio no cambia los datos de DNS del proveedor antiguo.

Siguientes pasos

Se deben de ejecutar los siguientes pasos, si el cliente además desea el [Traslado del alojamiento](#)

Revision #5

Created 17 May 2022 17:45:29 by Admin

Updated 10 July 2023 17:13:24 by Admin