

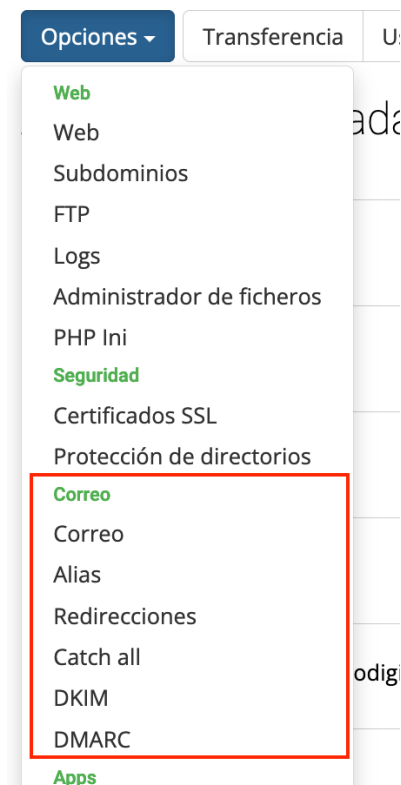
Crear cuentas de correo electrónico

En el menú desplegable de opciones de nuestro alojamiento, en la opción Correo, podremos crear las cuentas de correo electrónico para nuestro alojamiento.



Alojamiento taboada.es

Pulsando en opciones aparece el menú



Al pulsar en correo, nos aparecen las cuentas de correo (si ya tenemos alguna creada) y las opciones para crear nuevas.

[Crear](#)[Eliminar seleccionados](#)[Exportar CSV](#) 

Cuentas de correo



Cuentas de correo (1/*)

[eduardo@taboada.es](#)

345 Bytes

Un mensaje

[Abrir](#)

En el botón crear podremos crear una nueva cuenta de correo.

[Crear](#)

Crear cuenta de correo

CORREO ELECTRÓNICO

CONTRASEÑA

Contraseña fuerte 

Debe tener entre 8 y 20 caracteres, contener letras y números, caracteres especiales, etc

CONFIRMACIÓN DE CONTRASEÑA



CUOTA



FILTROS

Los filtros habilitan plantillas de respuesta automática y redirecciones

☐ No



En el ejemplo creamos la cuenta pedro, la contraseña podemos elegirla o bien pulsando en el icono del engranaje a la derecha de la contraseña, nos generará una contraseña aleatoria.




El icono del ojo, nos permitirá visualizar u ocultar la contraseña.

NOTA: El sistema valida las contraseñas, es decir si usamos alguna que está en una filtración de datos, demasiado sencilla, o que contenga información del dominio o el usuario, nos dirá que no es válida o débil.

CONTRASEÑA

Contraseña débil 

Debe tener entre 8 y 20 caracteres, contener letras y números, caracteres especiales, etc

Si queremos usar la contraseña generada, bastará con que la copiemos y la peguemos en la **Confirmación de contraseña**.

Cuota

La cuota nos permite elegir la cantidad de espacio de correo para la cuenta, si desplazamos a la izquierda el control, aparecerá ilimitado.

Contraseña fuerte 

Debe tener entre 8 y 20 caracteres, contener letras y números, caracteres especiales, etc

CONFIRMACIÓN DE CONTRASEÑA

Contraseña



CUOTA

Ilimitado*



FILTROS

Los filtros habilitan plantillas de respuesta automática y redirecciones

☐ No

Filtros

Los filtros nos permiten crear respuestas automáticas de ausencia o vacaciones y habilitar redirecciones de nuestro correo.

NOTA: Esta opción es bastante peligrosa, y es conveniente activarla sólo en el momento que se vaya a usar, si alguien logra acceso a nuestro webmail, podrá redirigir el correo a otra cuenta suya, comprometiendo de esta forma nuestras comunicaciones.

Revision #1

Created 29 September 2023 06:05:36 by etaboda

Updated 29 September 2023 07:25:21 by etaboda